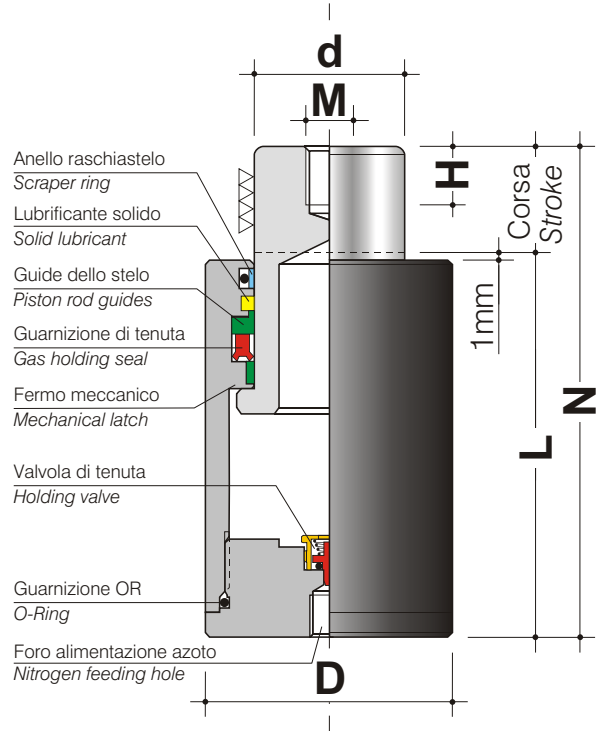




NEW!

AUTOLUBRIFICATO
SELF-LUBRICATED



Nuova serie CSM potenziata nelle forze del 50% pur conservando le stesse dimensioni esterne della serie precedente. Tutta la serie è autolubrificata e protetta da contaminanti con raschiastelo di protezione.

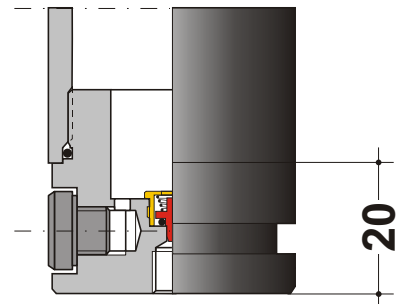
New CSM series 50% more powerful than the previous one even maintaining the same overall dimensions. The complete series is self-lubricated and protected against contaminants by rod scraper.

VERSIONE SPECIALE.

Da \varnothing 50mm tappo speciale con foro laterale e scanalatura. **Le quote L ed N: +20mm.** Per ordinarli, aggiungere una **S**. Esempio: nr. 8 CSM50-50-**S**.

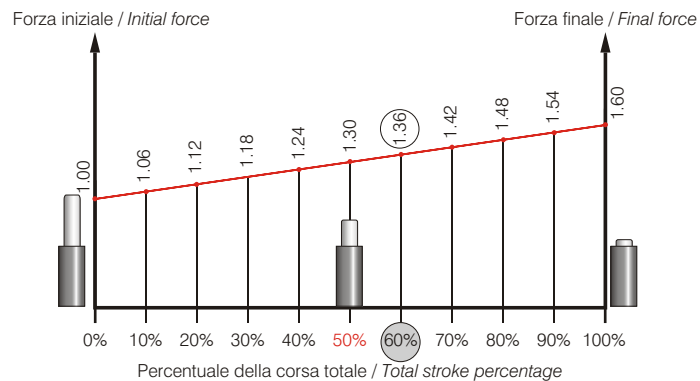
SPECIAL VERSION.

Special cap with side hole and groove from \varnothing 50mm. **The L and N dimensions: +20mm.** Add an **S** to order them. Example: no. 8 pcs CSM50-50-**S**.



Versione speciale (...-S)
Special version (...-S)

Coefficienti di moltiplicazione per corse intermedie per calcolare la forza finale
Multiplication coefficients for intermediate strokes to calculate the final force



Esempio: modello CSM50-80 - forza iniziale 1500daN corsa usata 48mm=60% forza finale: $1500daN \times 1.36 = 2040daN$
For example: CSM50-80 model - initial force 1500daN used stroke 48mm=60% final force: $1500daN \times 1.36 = 2040daN$



BORDICAD

scaricabile dal sito
download from

www.bordignon.com

ATTENZIONE: importanti istruzioni d'uso a pagina 5 / ATTENTION: important use instructions on page 5

MODELLO Model	CORSA Stroke mm	L mm	N mm	D mm	d mm	M	H mm							Basi dei cilindri Cylinders bases
								bar	daN	daN	bar	daN	daN	
CSM19-10	10	50	60	19	10	M5	7	128	100	160	191	NEW	240	
15	15	55	70											
25	25	65	90											
38	38	78	116											
50	50	90	140											
80	80	120	200											
CSM25-10	10	50	60	25	14	M6	8	129	200	320	195	NEW	480	
15	15	55	70											
25	25	65	90											
38	38	78	116											
50	50	90	140											
80	80	120	200											
CSM32-10	10	55	65	32	18	M8	12	137	350	560	196	NEW	800	
15	15	60	75											
25	25	70	95											
38	38	83	121											
50	50	95	145											
80	80	125	205											
CSM38-10	10	55	65	38	22	M8	12	131	500	800	197	NEW	1200	
15	15	60	75											
25	25	70	95											
38	38	83	121											
50	50	95	145											
80	80	125	205											
CSM50-10	10	60	70	50	30	M8	12	141	1000	1600	212	NEW	2400	
25	25	75	100											
38	38	88	126											
50	50	100	150											
63	63	113	176											
80	80	130	210											
100	100	150	250											
125	125	190	315											
160	160	235	395											
200	200	275	475											
CSM63-10	10	65	75	63	36	M8	12	147	1500	2400	196	NEW	3200	
25	25	80	105											
38	38	93	131											
50	50	105	155											
63	63	118	181											
80	80	135	215											
100	100	160	260											
125	125	190	315											
160	160	235	395											
200	200	275	475											
CSM75-10	10	65	75	75	45	M8	12	157	2500	4000	189	NEW	4800	
25	25	80	105											
38	38	93	131											
50	50	105	155											
63	63	118	181											
80	80	135	215											
100	100	155	255											
125	125	200	325											
160	160	250	410											
200	200	300	500											
CSM95-25	25	90	115	95	58	M8	12	151	4000	6400	189	NEW	8000	
38	38	103	141											
50	50	115	165											
63	63	128	191											
80	80	155	235											
100	100	185	285											
125	125	220	345											
160	160	260	420											
200	200	310	510											
CSM120-25	25	100	125	120	75	M8	12	147	6500	10400	204	NEW	14400	
38	38	113	151											
50	50	125	175											
63	63	138	201											
80	80	160	240											
100	100	190	290											
125	125	225	350											
160	160	270	430											
200	200	320	520											

•Disponibili a richiesta •Available on request